

**Пояснения к бухгалтерскому балансу  
и отчету о финансовых результатах (тыс. руб)**

**1. Нематериальные активы и расходы на научно-исследовательские, опытно-конструкторские и технологические работы (НИОКР)  
1.1. Наличие и движение нематериальных активов**

с.1

Наименование показателя	Код	Период	На начало года		Изменения за период						На конец периода		
			первоначальная стоимость	накопленная амортизация и убытки от обесценения	Поступило	Выбыло	начислено амортизации	Убыток от обесценения	Первоначальная стоимость	Накопленная амортизация	первоначальная стоимость	накопленная амортизация и убытки от обесценения	
Нематериальные активы - всего	5100	за 2019г.	-	-	-	-	-	-	-	-	-	-	-
в том числе:	5110	за 2018г.	-	-	-	-	-	-	-	-	-	-	-
	5101	за 2019г.	-	-	-	-	-	-	-	-	-	-	-
	5111	за 2018г.	-	-	-	-	-	-	-	-	-	-	-

**1.2. Первоначальная стоимость нематериальных активов, созданных самой организацией**

Наименование показателя	Код	На 31 декабря 2019 г.	На 31 декабря 2018 г.	На 31 декабря 2017 г.
Всего	5120	-	-	-
в том числе:	5121	-	-	-

**1.3. Нематериальные активы с полностью погашенной стоимостью**


Наименование показателя	Код	На 31 декабря 2019 г.	На 31 декабря 2018 г.	На 31 декабря 2017 г.
Всего	5130	-	-	-
в том числе:	5131	-	-	-

**1.4. Наличие и движение результатов НИОКР**

Наименование показателя	Код	Период	На начало года		Поступило	Изменения за период			На конец периода	
			первоначальная стоимость	часть стоимости, списанной на расходы		Выбыло		часть стоимости, списанной на расходы за период	первоначальная стоимость	часть стоимости, списанной на расходы
						первоначальная стоимость	часть стоимости, списанной на расходы			
НИОКР - всего	5140	за 2019г.	-	-	-	-	-	-	-	-
	5150	за 2018г.	-	-	-	-	-	-	-	-
в том числе:	5141	за 2019г.	-	-	-	-	-	-	-	-
	5151	за 2018г.	-	-	-	-	-	-	-	-

**1.5. Незаконченные и неоформленные НИОКР и незаконченные операции по приобретению нематериальных активов**

Наименование показателя	Код	Период	На начало года	Изменения за период			На конец периода
				затраты за период	списано затрат как не давших положительного результата	принято к учету в качестве нематериальных активов или НИОКР	
Затраты по незаконченным исследованиям и разработкам - всего	5160	за 2019г.	-	-	-	-	
	5170	за 2018г.	-	-	-	-	
в том числе:							
незаконченные операции по приобретению нематериальных активов - всего	5161	за 2019г.	-	-	-	-	
	5171	за 2018г.	-	-	-	-	
	5180	за 2019г.	-	-	-	-	
в том числе:	5190	за 2018г.	-	-	-	-	
	5181	за 2019г.	-	-	-	-	
	5191	за 2018г.	-	-	-	-	



Руководитель \_\_\_\_\_  
(подпись)

Нижгородов Дмитрий  
Владимирович  
(расшифровка подписи)

18 февраля 2020 г.



## 2.2. Незавершенные капитальные вложения

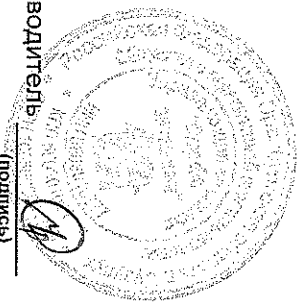
Наименование показателя	Код	Период	На начало года	Изменения за период			На конец периода
				затраты за период	списано	принято к учету в качестве основных средств или увеличена стоимость	
Незавершенное строительство и незаконченные операции по приобретению, модернизации и т.п. основных средств - всего	5240	за 2019г.	-	-	-	-	
	5250	за 2018г.	-	-	-	-	
в том числе:	5241	за 2019г.	-	-	-	-	
	5251	за 2018г.	-	-	-	-	

## 2.3. Изменение стоимости основных средств в результате достройки, дооборудования, реконструкции и частичной ликвидации

Наименование показателя	Код	за 2019г.	
		за 2019г.	за 2018г.
Увеличение стоимости объектов основных средств в результате достройки, дооборудования, реконструкции - всего	5260	-	-
в том числе:	5261	-	-
Уменьшение стоимости объектов основных средств в результате частичной ликвидации - всего:	5270	-	-
в том числе:	5271	-	-

## 2.4. Иное использование основных средств

Наименование показателя	Код	На 31 декабря 2019 г.	На 31 декабря 2018 г.	На 31 декабря 2017 г.
Переданные в аренду основные средства, числящиеся на баланс	5280	-	-	-
Переданные в аренду основные средства, числящиеся за балансом	5281	-	-	-
Полученные в аренду основные средства, числящиеся на баланс	5282	-	-	-
Полученные в аренду основные средства, числящиеся за балансом	5283	-	-	-
Объекты недвижимости, принятые в эксплуатацию и фактически используемые, находящиеся в процессе государственной регистрации	5284	-	-	-
Основные средства, переведенные на консервацию	5285	-	-	-
Иное использование основных средств (залог и др.)	5286	-	-	-
	5287	-	-	-




Руководитель  
(подпись)

Нижегородов Дмитрий  
Владимирович  
(расшифровка подписи)

18 февраля 2020 г.

## 3.2. Иное использование финансовых вложений

Наименование показателя	Код	На 31 декабря 2019 г.	На 31 декабря 2018 г.	На 31 декабря 2017 г.
Финансовые вложения, находящиеся в залоге - всего	5320	-	-	-
в том числе:				
Финансовые вложения, переданные третьим лицам (кроме продажи) - всего	5321	-	-	-
в том числе:				
Иное использование финансовых вложений	5326	-	-	-
	5329	-	-	-



Руководитель  
(подпись)

Нижнегородов Дмитрий  
Владимирович  
(расшифровка подписи)


18 февраля 2020 г.





## 4.2. Запасы в залоге

Наименование показателя	Код	На 31 декабря 2019 г.	На 31 декабря 2018 г.	На 31 декабря 2017 г.
Запасы, не оплаченные на отчетную дату - всего	5440	-	-	-
в том числе:				
Запасы, находящиеся в залоге по договору - всего	5441	-	-	-
в том числе:				
	5445	-	-	-
	5446	-	-	-



Руководитель

(подпись)

Нижгородов Дмитрий  
Владимирович

(расшифровка подписи)

18 февраля 2020 г.

**5. Дебиторская и кредиторская задолженность**  
**5.1. Наличие и движение Дебиторской задолженности**

Наименование показателя	Код	Период	На начало года		Изменения за период							На конец периода			
			Учтенная по условиям Договора	величина резерва по сомнительным долгам	в результате хозяйственных операций (сумма долга по сделке, операции)	применение процентов, штрафы и иные начисления	погашение	списание на финансовый результат	восстановление резерва	перевод из долго-в краткосроч-ную задолжен-ность	перевод из дебитор-ской в кре-диторскую задолжен-ность	перевод из кредитор-ской в де-биторскую задолжен-ность	Учтенная по условиям Договора	величина резерва по сомнительным долгам	
Долгосрочная дебиторская задолженность - всего	5501	за 2019г.	-	-	-	-	-	-	-	-	-	-	-	-	-
в том числе:	5521	за 2018г.	-	-	-	-	-	-	-	-	-	-	-	-	-
Расчеты с покупателями и заказчиками	5502	за 2019г.	-	-	-	-	-	-	-	-	-	-	-	-	-
Авансы выданные	5503	за 2019г.	-	-	-	-	-	-	-	-	-	-	-	-	-
Прочая	5523	за 2019г.	-	-	-	-	-	-	-	-	-	-	-	-	-
	5504	за 2019г.	-	-	-	-	-	-	-	-	-	-	-	-	-
	5524	за 2019г.	-	-	-	-	-	-	-	-	-	-	-	-	-
	5505	за 2019г.	-	-	-	-	-	-	-	-	-	-	-	-	-
	5525	за 2018г.	-	-	-	-	-	-	-	-	-	-	-	-	-
Краткосрочная дебиторская задолженность - всего	5510	за 2019г.	166 743	-	250 567	-	(347 525)	-	-	-	-	-	-	69 785	-
в том числе:	5530	за 2018г.	166 840	(1 723)	761 850	-	(761 947)	-	-	-	-	-	-	166 743	-
Расчеты с покупателями и заказчиками	5511	за 2019г.	165 789	-	249 564	-	(346 218)	-	-	-	-	-	-	69 135	-
Авансы выданные	5531	за 2018г.	166 135	(1 346)	756 608	-	(756 954)	-	-	-	-	-	-	165 789	-
Прочая	5512	за 2019г.	570	-	430	-	(923)	-	-	-	-	-	-	77	-
	5532	за 2018г.	548	-	3 029	-	(3 007)	-	-	-	-	-	-	570	-
	5513	за 2019г.	384	-	573	-	(384)	-	-	-	-	-	-	573	-
	5533	за 2018г.	157	-	2 213	-	(1 986)	-	-	-	-	-	-	384	-
	5514	за 2019г.	-	-	-	-	-	-	-	-	-	-	-	-	-
	5534	за 2018г.	-	-	-	-	-	-	-	-	-	-	-	-	-
Итого	5500	за 2019г.	166 743	-	250 567	-	(347 525)	-	-	-	-	-	-	69 785	-
	5520	за 2018г.	166 840	(1 723)	761 850	-	(761 947)	-	-	-	-	-	-	166 743	-

## 5.2. Просроченная дебиторская задолженность


Наименование показателя	Код	На 31 декабря 2019 г.		На 31 декабря 2018 г.		На 31 декабря 2017 г.	
		Учетная по условиям договора	балансовая стоимость	Учетная по условиям договора	балансовая стоимость	Учетная по условиям договора	балансовая стоимость
Всего	5540	46 082	-	71 677	-	49 438	-
в том числе:							
расчеты с поставителями и заказчиками	5541	46 082	-	71 677	-	49 438	-
расчеты с поставщиками и заказчиками (в части авансовых платежей, предоплат)	5542	-	-	-	-	-	-
прочая	5543	-	-	-	-	-	-
	5544	-	-	-	-	-	-

## 5.3. Наличие и движение кредиторской задолженности

Наименование показателя	Код	Период	Остаток на начало года	Изменения за период					Остаток на конец периода	
				поступление			выбыло			
				в результате хозяйственных операций (сумма долга по сделке, операции)	причитающиеся проценты, штрафы и иные начисления	погашение	списание на финансовый результат	перевод из долго- в краткосроч- ную задолжен- ность		перевод из дебитор- ской в кре- диторскую задолжен- ность
Долгосрочная кредиторская задолженность - всего	5551	за 2019г.	168	-	-	168	-	-	-	168
в том числе:										
кредиты	5571	за 2018г.	1 928	-	65	(1 825)	-	-	-	-
	5552	за 2019г.	-	-	-	-	-	-	-	-
	5572	за 2018г.	-	-	-	-	-	-	-	-
займы	5553	за 2019г.	168	-	-	(168)	-	-	-	-
	5573	за 2018г.	1 928	-	65	(1 825)	-	-	-	168
прочая	5554	за 2019г.	-	-	-	-	-	-	-	-
	5574	за 2018г.	-	-	-	-	-	-	-	-
	5555	за 2019г.	-	-	-	-	-	-	-	-
	5575	за 2018г.	-	-	-	-	-	-	-	-
Краткосрочная кредиторская задолженность - всего	5560	за 2019г.	163 465	282 621	184	(389 704)	-	-	-	56 566
в том числе:										
расчеты с поставщиками и подрядчиками	5561	за 2019г.	144 338	238 083	-	(345 320)	-	-	-	37 101
	5581	за 2018г.	159 462	712 708	-	(727 832)	-	-	-	144 338
авансы полученные	5562	за 2019г.	240	583	-	(339)	-	-	-	284
	5582	за 2018г.	441	765	-	(966)	-	-	-	240
расчеты по налогам и взносам	5563	за 2019г.	2 181	15 983	-	(14 516)	-	-	-	3 648
	5583	за 2018г.	2 039	13 081	-	(12 939)	-	-	-	2 181
кредиты	5564	за 2019г.	-	-	-	-	-	-	-	-
	5584	за 2018г.	-	-	-	-	-	-	-	-
займы	5565	за 2019г.	-	15 000	-	184	-	-	-	15 184
	5585	за 2018г.	-	-	-	-	-	-	-	-
прочая	5566	за 2019г.	16 706	12 972	-	(29 329)	-	-	-	349
	5586	за 2018г.	1 585	44 832	-	(29 721)	-	-	-	16 706
	5567	за 2019г.	-	-	-	-	-	-	-	-
	5587	за 2018г.	-	-	-	-	-	-	-	-
Итого	5550	за 2019г.	163 633	282 621	184	(389 536)	-	-	-	56 566
	5570	за 2018г.	165 465	771 388	65	(773 283)	-	-	-	163 633

## 5.4. Просроченная кредиторская задолженность

Наименование показателя	Код	На 31 декабря 2019 г.	На 31 декабря 2018 г.	На 31 декабря 2017 г.
Всего	5590	14 460	62 722	49 120
в том числе:				
расчеты с поставщиками и подрядчиками	5591	14 460	62 722	49 120
расчеты с покупателями и заказчиками	5592	-	-	-
прочая задолженность	5593	-	-	-
	5594	-	-	-



Руководитель

(подпись)

Нижегородов Дмитрий  
Владимирович


(расшифровка подписи)

18 февраля 2020 г.

**6. Затраты на производство (расходы на продажу)\***

Наименование показателя	Код	за 2019г.	за 2018г.
Материальные затраты	5610	212 411	680 174
Расходы на оплату труда	5620	8 471	11 073
Отчисления на социальные нужды	5630	2 677	3 315
Амортизация	5640	38	35
Прочие затраты	5650	21 673	20 942
Итого по элементам	5660	245 270	715 539
Фактическая себестоимость проданных товаров	5665	-	-
Изменение остатков (прирост [-]): незавершенного производства, готовой продукции и др.	5670	-	-
Изменение остатков (уменьшение [+]): незавершенного производства, готовой продукции и др.	5680	-	-
Итого расходы по обычным видам деятельности	5600	245 270	715 539

\* - Для организаций, осуществляющих торговую деятельность добавлена строка 5665, учитывающая фактическую себестоимость товаров



Руководитель

(подпись)


Нижнегородов Дмитрий  
Владимирович

(расшифровка подписи)

18 февраля 2020 г.

## 7. Оценочные обязательства

Наименование показателя	Код	Остаток на начало года	Признано	Погашено	Списано как избыточная сумма	Остаток на конец периода
Оценочные обязательства - всего	5700	472	742	(837)	-	377
в том числе:						
резерв на оплату отпусков	5701	472	742	(837)	-	377



Руководитель

(подпись)

Нижегородов Дмитрий

Владимирович

(расшифровка подписи)

18 февраля 2020 г.

**8. Обеспечения обязательств**

Наименование показателя	Код	На 31 декабря 2019 г.	На 31 декабря 2018 г.	На 31 декабря 2017 г.
Полученные - всего	5800	-	-	-
в том числе:				
5801	5801	-	-	-
5810	5810	-	-	-
Выданные - всего				
в том числе:				
5811	5811	-	-	-



Руководитель  
(подпись)

Нижгородов Дмитрий  
Владимирович  
(расшифровка подписи)

18 февраля 2020 г.

